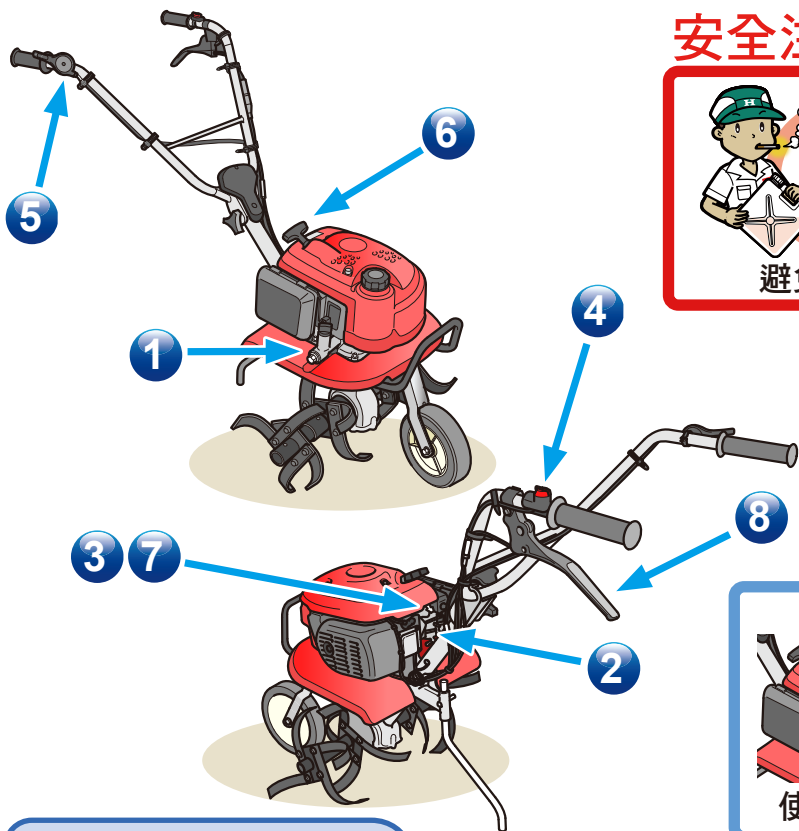




* 操作農耕機之前，請閱讀並理解本使用說明書



安全注意事項



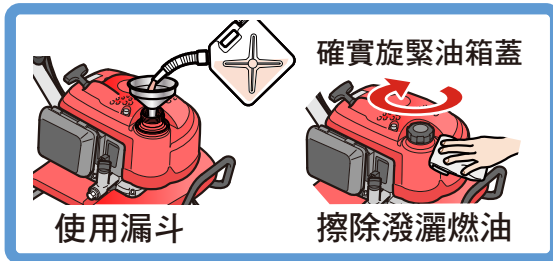
避免明火



避免燃油溢漏



不可在引擎運轉時加油



使用漏斗

確實旋緊油箱蓋

擦除潑灑燃油

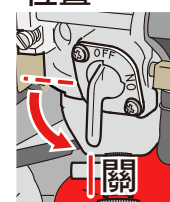

處理齒具之前

引擎開關在 OFF (關) 位置

拆下火星塞蓋

燃油閥在 OFF (關) 位置

戴上厚手套



清理耕作區域

避開轉動的齒具



如何熄火

8 離合器控制桿



分離

5 油門控制桿



慢

4 引擎開關在 OFF (關) 位置



2 燃油閥在 OFF (關) 位置



如何起動

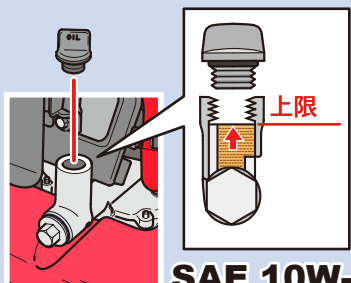
1 檢查引擎機油

2 燃油閥在 ON (開) 位置


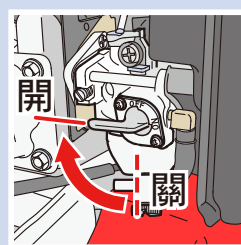
3 阻風門

4 引擎開關在 ON (開) 位置

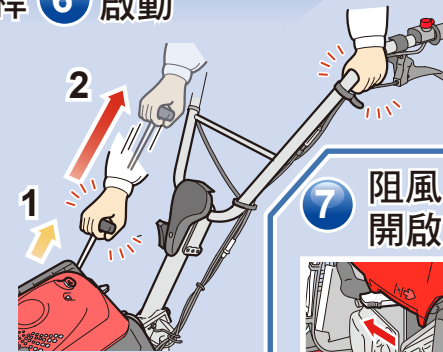
5 油門控制桿 6 啟動



SAE 10W-30
最多 0.3 l



啟動位置



7 阻風門開啟

