

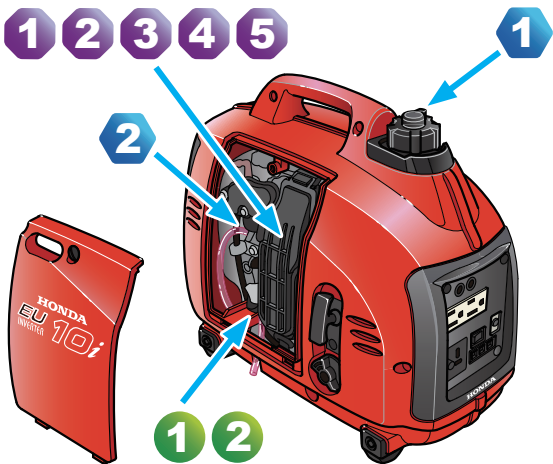



● 保養計劃

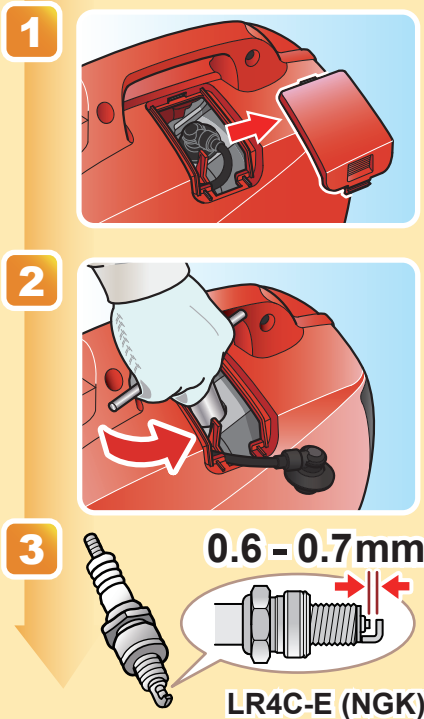
👁️: 檢查 🔄: 更換 🧼: 清洗 🔧: 檢查 - 調整

| 定期保養週期 | 每次使用 | 第一個月或 使用 10 小時後 | 每 3 個月或 使用 50 小時後 | 每 6 個月或 使用 100 小時後 | 每兩年或 使用 300 小時後 |
|--------|------|------------------------------|----------------------|-----------------------|--------------------|
| 引擎機油 | 👁️ | 🔄 | | 🔄 | |
| 空氣濾清器 | 👁️ | | 🧼 | | |
| 火星塞 | | | | 🔧 | 🔄 |
| 閥門間隙 | | 請將發電機送到 Honda 授權經銷商 / 服務站檢查。 | | | 🔧 |
| 燃燒室 | | | 🧼 | 每使用 300 小時後 | |
| 油箱和濾清器 | | | 🧼 | 每年 | |
| 燃油管 | | 👁️ | 每 2 年 (視需要更換) | | |

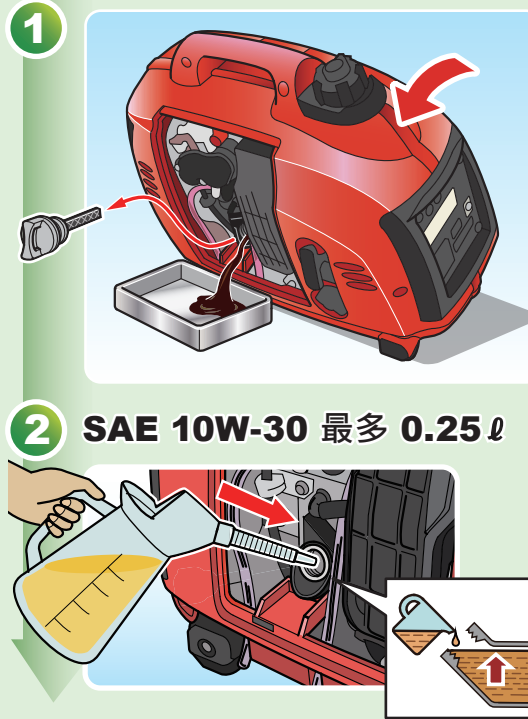
* 在多塵地區使用需要頻繁清潔空氣濾清器。



▶ 火星塞



▶ 引擎機油



▶ 長期存放



▶ 空氣濾清器濾芯



* 在操作發電機之前閱讀並理解使用說明書。