



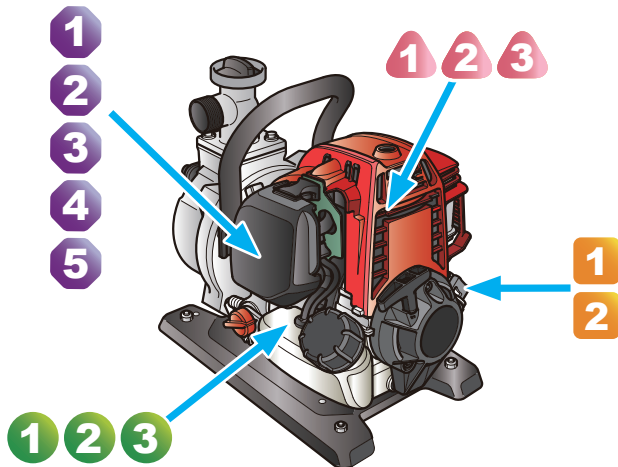
\* 操作抽水機前請閱讀並理解使用說明書。

## ● 保養計劃

👁️: 檢查    🔄: 更換    🧼: 清潔    🛠️: 檢查、調整    🌿: 加注潤滑脂

定期保養週期	之前每次使用	第一或 10 小時	每 3 個月或 25 小時	每 6 個月或 50 小時	每年或 100 小時	每 2 年或 300 小時
引擎機油	👁️	🔄		🔄		
空氣濾清器	👁️		📄*			
螺栓及螺帽	👁️					
火星塞					🛠️	🔄
引擎冷卻鰓片				📄		
油箱及濾清器				📄		
怠速轉速					🛠️	
氣門間隙					🛠️	
燃燒室		📄	每 300 小時後			
燃油管 機油管		👁️	每 2 年 (視需要更換)			
葉輪					👁️	
葉輪間隙					👁️	
抽水機吸入閥					👁️	

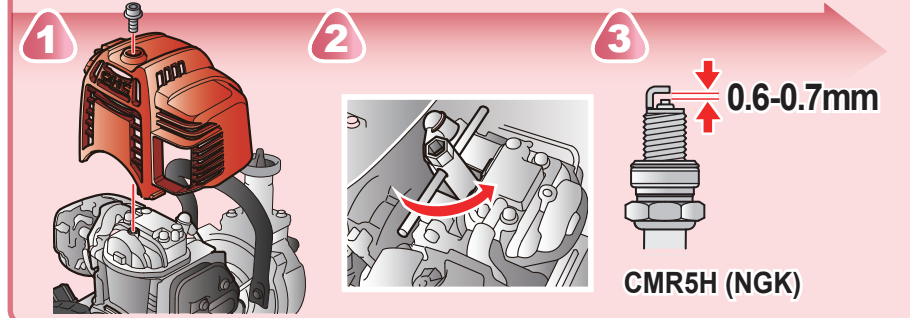
\* 在多塵土地區使用需要頻繁保養。



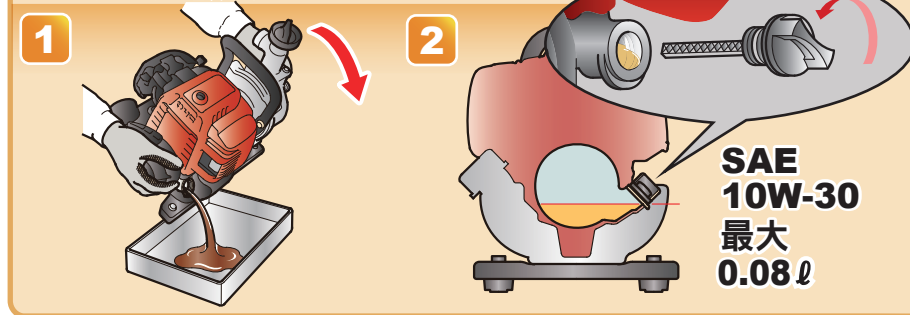
## ▶ 空氣濾清器



## ▶ 火星塞



## ▶ 引擎機油



## ▶ 存放

